

In sechs
einfachen Schritten
zur elektronischen
Signatur.
Los geht's!

Kurzanleitung

Mit diesem Signaturpaket erhalten Sie alles, was Sie für die Freischaltung Ihrer elektronischen Unterschrift benötigen: die Chipkarte, wichtige Unterlagen und eine CD-ROM mit Treibern für Chipkartenleser und optionaler Software. Jetzt sind es nur noch sechs Schritte, bis Sie Ihre Online-Kommunikation rechts-wirksam elektronisch unterschreiben können.

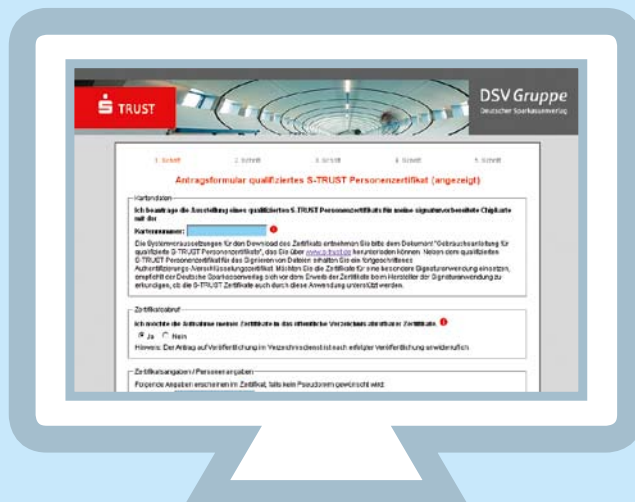


1

Das Antragsformular.

Zunächst beantragen Sie das qualifizierte Personenzertifikat. Dazu füllen Sie das Online-Antragsformular aus, das Sie unter www.s-trust.de/s1 finden. Es werden diverse Angaben zu Ihrer Person und zum Zertifikat abgefragt. Nachdem Sie das Formular vollständig ausgefüllt haben, drucken Sie es bitte aus und unterschreiben es.

www.s-trust.de/s1



2**Ihre Unterlagen.**

Damit Sie sich bei einer Sparkassen-Geschäftsstelle identifizieren lassen können, benötigen Sie folgende Unterlagen.

A: Antragsformular

Die Unterlagen, die Sie in Schritt 1 elektronisch ausgefüllt, ausgedruckt und unterschrieben haben.

B: Personalausweis

Für die Identifikation benötigen Sie Ihren Ausweis sowie eine **beidseitige Kopie** davon. Alternativ können Sie den Reisepass inklusive aktueller Meldebescheinigung sowie eine Kopie davon vorlegen.

C: Sparkassen-Identifikationsformular


Das Identifikationsformular, das vom Sparkassen-Mitarbeiter ausgefüllt wird (liegt dem Paket bei).

D: Rückumschlag

Darin werden am Ende die Unterlagen von der Sparkassen-Geschäftsstelle an S-TRUST geschickt (liegt dem Paket bei).

A**B****C****D****3****Die Identifikation.**

Mit Ihren Unterlagen (siehe Schritt 2) gehen Sie bitte zu einer Sparkasse. Sollten die Unterlagen nicht vollständig sein oder wichtige Angaben fehlen, kann Ihnen kein Zertifikat ausgestellt werden. Der Sparkassen-Mitarbeiter wird alles Weitere veranlassen und Ihren Antrag an S-TRUST weiterleiten. Unter www.s-trust.de/check finden Sie schnell und einfach das nächste Institut in Ihrer Umgebung, bei dem Sie die Identifikation vornehmen lassen können.



4**Chipkartenleser installieren.**

Um die qualifizierte elektronische Signatur nutzen zu können, brauchen Sie einen Chipkartenleser mit sicherer PIN-Eingabe. Für eine rechtsverbindliche Online-Kommunikation geeignet sind Geräte ab Sicherheitsklasse 2. Treiber für diverse Geräte befinden sich auf der CD-ROM, die diesem Paket beiliegt. Zusätzlich benötigen Sie die Software „Sun Java Runtime Environment“, die sich ebenfalls auf der beiliegenden CD-ROM befindet.

Falls Sie noch keinen Chipkartenleser besitzen, finden Sie weitere Informationen und eine Bestellmöglichkeit unter www.s-trust.de

**5****Download vorbereiten.**

Nach wenigen Tagen erhalten Sie von S-TRUST eine E-Mail mit der Nachricht, dass Ihr Personenzertifikat zum Download bereitsteht. Bevor Sie starten, sollten Sie die folgenden Vorbereitungen treffen:

A: Einmalpasswort


Während des Download-Vorgangs werden Sie nach den beiden Abschnitten des Einmalpasswortes gefragt, das Ihrem Signaturpaket beiliegt.

B: Persönliche Passwörter

Bitte wählen Sie Ihre individuellen PINs:

- Für die Erzeugung der elektronischen Signatur (Signatur-PIN, 6 bis 12 Ziffern)
- Für die Verschlüsselungs-/Authentifizierungsfunktion (CSA-PIN, 6 bis 8 Ziffern).

@

A**B**

Signatur-PIN
mit 6 bis 12 Ziffern
CSA-PIN
mit 6 bis 8 Ziffern

6**Zertifikat downloaden.**

Bitte nehmen Sie sich nun 10 Minuten Zeit, um in aller Ruhe den letzten Schritt durchzuführen: den Download des Zertifikats. Achten Sie darauf, dass sich Ihre Chipkarte im Chipkartenleser befindet. Klicken Sie auf Ihren persönlichen Download-Link aus der E-Mail von S-TRUST. Folgen Sie dann den Anweisungen ihres Computers bzw. Ihres Chipkartenlesers. Mit dem Laden der Zertifikate auf Ihre Chipkarte ist der Vorgang abgeschlossen. **Jetzt können Sie Ihre Online-Kommunikation rechtswirksam elektronisch unterschreiben.**

**S-TRUST**

Deutscher Sparkassen Verlag GmbH
Am Wallgraben 115
70565 Stuttgart
www.s-trust.de

DSV Gruppe

Deutscher Sparkassenverlag
AM | COMMUNICATIONS
Deutsche Sparkassen Datendienste
EPC Electronic Payment Cards
S-CARD Service
B+S Card Service
DSV Logistik
SEG Sparkassen-Einkaufsgesellschaft
MehrWert Servicegesellschaft

Noch Fragen?

Technische Fragen:

z. B. zu Installation und Download

0900 1858000

0,99 €/Min.*, Mo. – Fr. 8.00 bis 20.00 Uhr

Fragen zur Software S-TRUST Sign-it:

Hotline unseres Partners, der OPENLiMiT SignCubes AG

0900 1478877

1,99 €/Min.*, Mo. – Fr. 8.00 bis 20.00 Uhr

Sperrhotline für S-TRUST Zertifikate:**01805 936000**

0,14 €/Min.*, Mo. – So. 0.00 bis 24.00 Uhr

Nach dem 1.3.2010 Mobilfunkpreise max. 0,42 €/Min.

Oder unter www.s-trust.de

* Gebühren aus dem deutschen Festnetz. Bei Anrufen aus einem Mobilfunknetz können abweichende Preise gelten.